

JUNTA SERIE JDN

Junta de dilatación vertical para fachadas y paredes

DESCRIPCIÓN



Junta de sellado de EPDM para tratar juntas de 10 a 60 mm.

Uso para interior y exterior.

Uso en juntas en hormigón, vidrio, fachadas pre-fabricadas, fachadas metálicas etc.

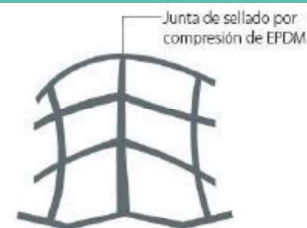
Permite la protección de las esquinas, la estanqueidad y absorbe los movimientos de la junta.

Colocación superpuesta o enrasada.

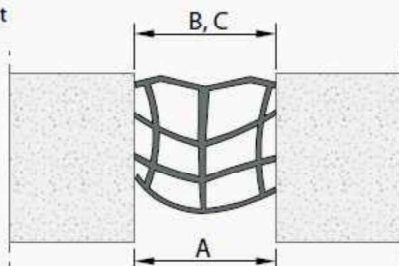
CARACTERÍSTICAS

Banda EPDM en color negro, gris y bajo pedido en crema y blanco.

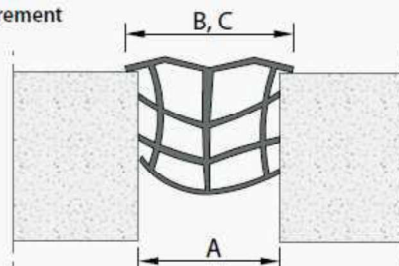
Presentación en rollos de largo 25 metros lineales.



JDN 30 retrait



JDN 30 affleurement



REFERENCIA	Ancho de la junta (mm) A	Ancho total del perfil (mm) B	Ancho a la vista (mm) C	Profundidad mínima de la junta (mm) D	Movimientos Admitidos (mm)
✓ Montaje superficial					
JDN 10	10 (de 5 a 15)	29	29	15	-5/+3
JDN 20	20 (de 12 a 28)	43	43	20	-8/+6
JDN 30	30 (de 22 a 40)	56	56	30	-8/+9
JDN 40	40 (de 30 a 55)	70	70	40	-10/+13
JDN 50	50 (de 40 a 70)	84	84	45	-10/+17
JDN 60	60 (de 50 a 80)	98	98	60	-10/+20
✓ Montaje enrasado					
JDN 10	10 (de 5 a 15)	10	10	30	-5/+3
JDN 20	20 (de 12 a 28)	20	20	35	-8/+6
JDN 30	30 (de 22 a 40)	30	30	45	-8/+9
JDN 40	40 (de 30 a 55)	40	40	55	-10/+13
JDN 50	50 (de 40 a 70)	50	50	60	-10/+17
JDN 60	60 (de 50 a 80)	60	60	65	-10/+20