

### BE - 20/..

Giunto di struttura per pavimenti in ceramica o pietre naturali  
*Junta estructural para suelos (ceramicos, hormigón o piedras naturales)*



#### DESCRIZIONE/ DESCRIPCIÓN

Struttura in alluminio (fori Ø 10 mm).  
 Lunghezza barre standard: ml 3,00.

*Perfiles de aluminio (con agujeros Ø 10 mm). Perfiles suministrados en unidades estándar de 3,00 ml.*

#### LA GUARNIZIONE ELASTICA/ INSERTO CENTRAL



liscia (standard) / lisa (estándar)

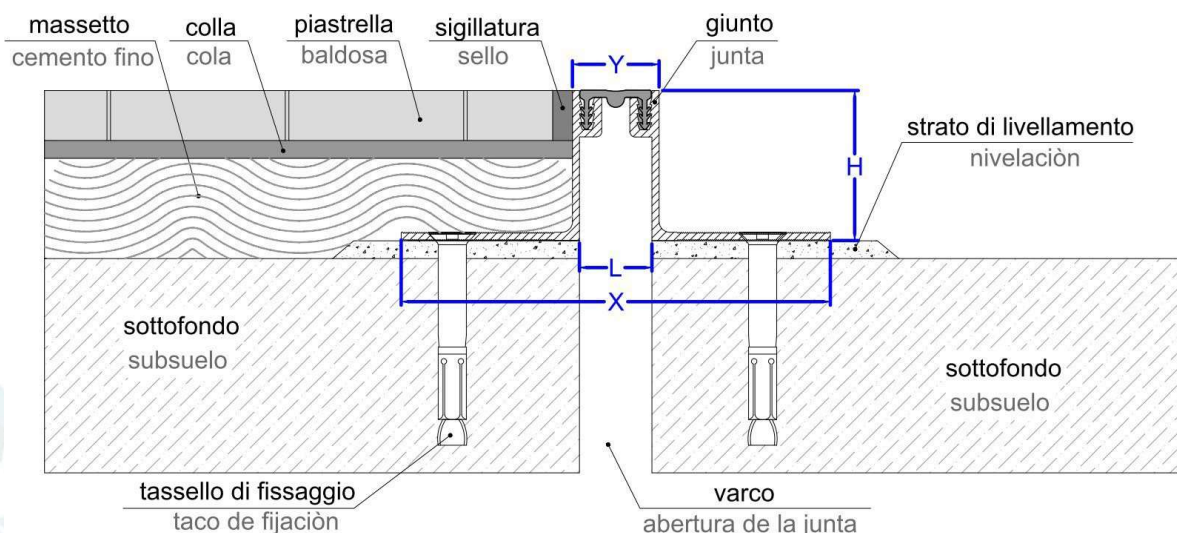


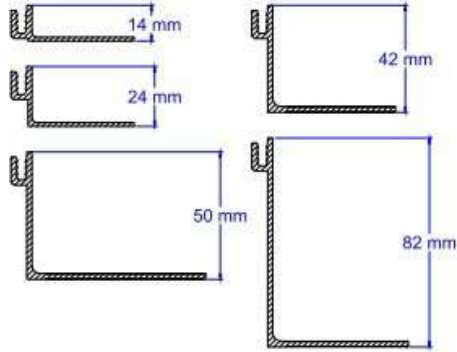
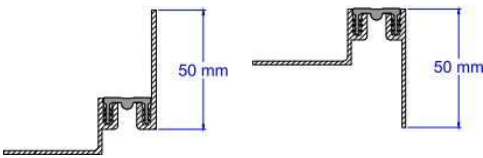


scanalata/estriada

In PVC plastificato intercambiabile. Garantisce il movimento di dilatazione e contrazione del giunto stesso. Ha ottime proprietà meccaniche, è resistente alle temperature : + 60/- 20 ° C ed all'abrasione. Può essere fornita in rotoli fino a ml 43. Colore disponibile: grigio o nero

*Inserto central de PVC flexible intercambiabile, asegura el movimiento de dilatación y contracción de la junta misma. Cuenta con óptimas propiedades mecánicas, es resistente a temperaturas + 60/ -20 °C y desgaste por abrasión. Se suministran en rollos de 43 ml. Colores gomas: gris o negro*

#### MONTAGGIO/ MONTAJE\*\*



Art.	L mm*	H mm*	Y mm*	X mm*	Mov. mm	ALTEZZE DISPONIBILI/ALTURAS DISPONIBLES
BE - 20/14	20	14	24	105	+/-5	
BE - 20/24		24		105		
BE - 20/42		42		120		
BE - 20/50		50		160		
BE - 20/82		82		130		
*tolleranza +/- 2 mm; *tolerancia +/- 2 mm						
<b>VERSIONE PAVIMENTO/PARETE- VERSION</b>						
<b>SUELO/PARED</b>						
						
<b>PORTATA**/ CAPACIDAD DE CARGA**</b>						<b>FISSAGGIO**/ FIJACIÓN**</b>
 <p>Pedoni, carrelli leggeri e lettighe. <i>Peatones, carros livianos y literas.</i></p>						Viene eseguito mediante l'utilizzo di tasselli meccanici nella misura di n° 7 per metro lineare (1 ogni 30 cm) alternandoli sulle ali del profilo. (disponibili istruzioni di montaggio su richiesta)  <i>Se realiza mediante el utilizo de tacos mecánicos en cantidad de n°7 por metro lineal (1 cada 30 cm) alternados sobre las alas del perfil.</i>
 <p>Autovetture fino a 6,8 kN e autocarri fino a 35 kN, con carico massimo sulla ruota pneumatica di 9,8 kN <i>Coches de hasta 6,8 kN y camiones de hasta 35 kN, con carga máxima en la rueda neumatica de 9,8 kN.</i></p>						
** La capacità di carico esposta è garantita esclusivamente in seguito ad un'attenta esecuzione delle istruzioni di montaggio. ** La capacidad de carga maxima està garantizada solo si la instalación se realiza siguiendo las instrucciones de montaje.						